







**TARIF LOCATION TTC
DEPART NOYAL SUR VILAINE**

MODELE DIM UTILES	PTAC	CU	1/2 J*	1 J**	2J OU WEEK END	3J	4 J	5 J	6J	1S	2 S	3S	1 MOIS
----------------------	------	----	--------	-------	-------------------------	----	-----	-----	----	----	-----	----	-----------

UTILITAIRES

 REMORQUE UTILITAIRE 1,93X1,23 DOME H,085 M	750	450	50	60	100	150	180	200	230	250	350	400	450
 REMORQUE UTILITAIRE 2,56x1,43 BACHEE 1,38 M	750	360	50	60	100	150	180	200	230	250	350	400	450

PORTE VOITURE

 PLATEAU LOISIRS 3,50 X 1,74	1300	822	60	75	130	168	218	250	270	290	350	420	480
 PORTE VOITURE 4,75 X 2	2700	1850	65	85	150	180	230	280	320	350	400	450	500
 PORTE VOITURE 5,38 X 2,10	3500	2470	70	98	180	230	290	350	380	400	450	500	550
 PLATEAU BASLEMENT HYDRAULIQUE 5 X 2,10	3500	2500	70	98	180	230	290	350	380	400	450	500	550

PIECES A FOURNIR

- 1) Permis de conduire (B-B96-BE selon catégorie)
- 2) Chèque ou CB de caution de 800 EUROS
- 3) Certificat assurance véhicule tracteur

LEGISLATION CONCERNANT LE PERMIS DE TRACTER :

Si ensemble PTAC < 3500 Kg : permis B ATTENTION LIMITE FIXE PAR LE PTR A DU VEHICULE TRACTEUR (f3-f2)

Si ensemble PTAC compris entre 3500 kg ET 4250 kg : permis B96 ATTENTION LIMITE PAR LE PTR A DU VEHICULE TRACTEUR

Si ensemble PTAC > 4250 kg : permis E ATTENTION LIMITE DE 7000KG DU PERMIS E et DANS LA LIMITE DU PTR A

DONNEES CONSTRUCTEUR (carte grise)

PTRA : F3

PTAC : F2

F3-F2 = poids total maximum tractable par le véhicule

Nos remorques sont assurées
tous risques avec franchise
selon catégorie

**LA RESPONSABILITE CIVILE
RESTE A LA CHARGE DU
LOCATAIRE**

DEMI JOURNEE :
8h30/12h ou 14h00/17h30

JOURNEE : 8h30/17h30

WEEK END :
Du VENDREDI 17h30 AU
LUNDI 8h30